

Opiniepeiling offshore windenergie

Alexandra Biesmans

13 juli 2017

170282



Methodologie en steekproefbeschrijving

METHODOLOGIE



Online onderzoek via
TNS Online Access Panel

Van 30 juni tot 7 juli 2017

Gemiddelde duurtijd enquête:
2 min 45

DOELGROEP



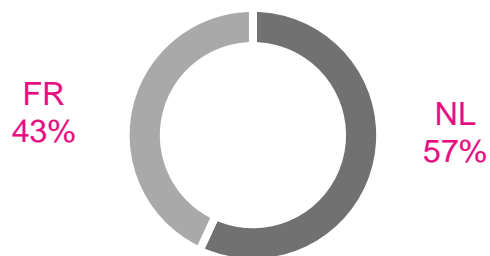
Belgen 18+

STEEKPROEF



n=785

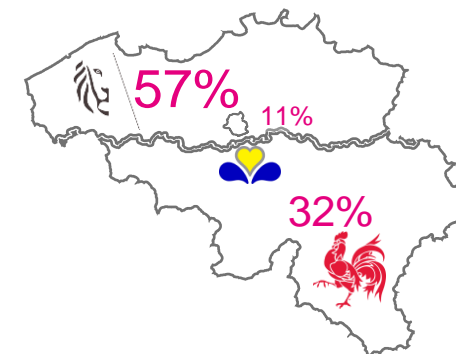
Taal



Geslacht



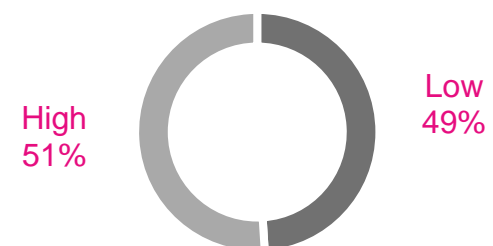
Regio



Leeftijd

65+	18-34
22%	27%
55-64	35-54
16%	35%


Sociale groep*



*Sociale opdeling en rangschikking van de Belgische bevolking in 8 groepen van ongeveer gelijke grootte. De rangschikking is gebaseerd op het huidige beroep van het gezinshoofd en zijn opleidingsniveau. High = de 4 groepen met de hoogste welstand.

Klimaatdoelstelling 2020

Vind je dat de Belgische regering haar belofte moet nakomen om de 2020 klimaatdoelstellingen te realiseren? (oa. 20% van de elektriciteit moet van hernieuwbare bronnen, waaronder wind, komen)




De overgrote meerderheid staat achter de klimaatdoelstellingen voor 2020

BASE: BELGEN 18+ (n=785)

Vind je dat we maximaal moeten inzetten op windmolens op de Noordzee om de klimaatdoelstellingen te halen?



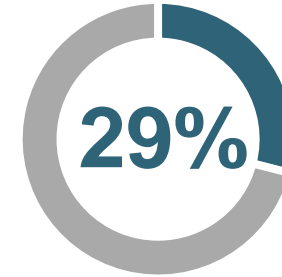
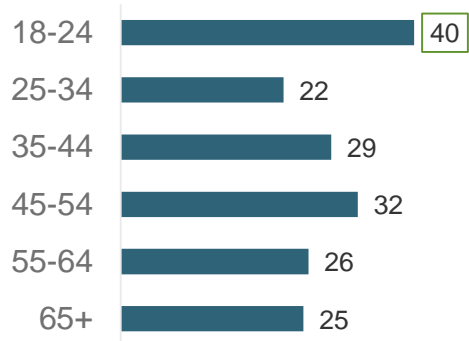
83%



8 op 10 Belgen vinden dat we maximaal moeten inzetten op windmolens op de Noordzee

BASE: BELGEN 18+ (n=785)

Zou je overwegen om een deel van uw spaargeld te beleggen in windenergie op zee?



Wallonië 23%

Bijna 1 op 3 zou een investering in windenergie op zee overwegen

BASE: BELGEN 18+ (n=785)